

# LES STATS DE L'EMPLOI

## COMMUNAUTE D'AGGLOMERATION VALENCE ROMANS AGGLO

• 54 COMMUNES DANS LA DROME



Fiche statistique pour les données arrêtées à 2019

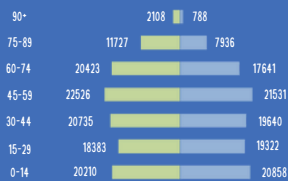
source : INSEE, Observatoire de Pôle Emploi AURA

### POPULATION

DONNEES 2019

223826 HABITANTS (+4%)

PAR RAPPORT A 2013



### ACTIVITE DES HABITANTS

POPULATION DE 15 A 64 ANS - DONNEES 2019

135593 HABITANTS (+1%)

PAR RAPPORT A 2013

25,3% INACTIFS  
10,0% ELEVES, ETUDIANTS ET STAGIAIRES NON REMUNERES  
6,2% RETRAITES / PRERETRAITES  
9,0% AUTRES INACTIFS



74,7% ACTIFS  
64,3% AVEC UN EMPLOI  
10,4% CHOMEURS

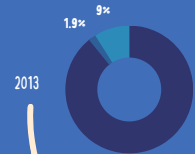
### LOGEMENTS

DONNEES 2019

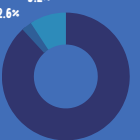
114489 LOGEMENTS (+8%)

PAR RAPPORT A 2013

100930 RESIDENCES PRINCIPALES (+6%)  
3003 RESIDENCES SECONDAIRES / OCCASIONNELS (+50%)  
10557 LOGEMENT VACANTS (+11%)



2013



2019

### ETUDES

DONNEES 2019




### EMPLOIS DES HABITANTS

DONNEES 2019



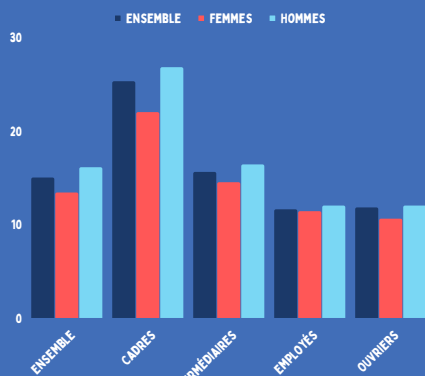
### TRANSPORTS POUR SE RENDRE AU TRAVAIL

DONNEES 2019



### SALAIRE NET HORAIRE

MOYEN EN EUROS - DONNEES 2020



### CREATION D'ENTREPRISES

DONNEES 2021

3341 CREEES DONT 2498 ENTREPRISES INDIVIDUELLES (74,8%)

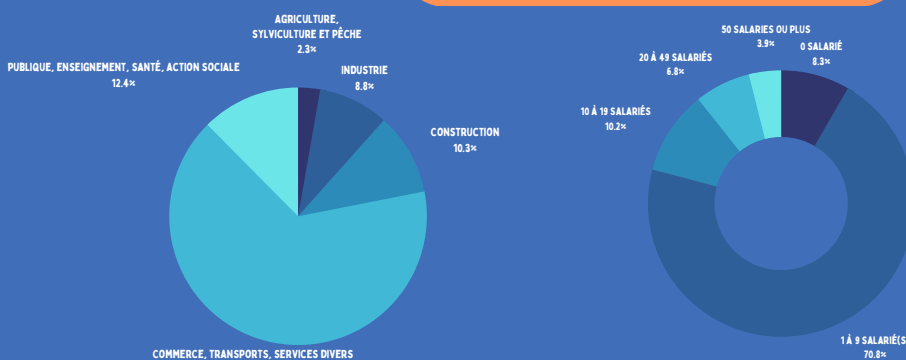
### SECTEURS D'ACTIVITE

PAR UNITE LEGALE - DONNEES 2019



### TAILLE-ACTIVITE

ETABLISSEMENT ACTIFS EMPLOYEURS - DONNEES 2019



## CHOMAGE

15-64 ANS (AU SENS DU RECENSEMENT) - INTERCOMMUNALITE - DONNEES 2019

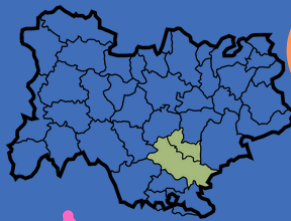
TAUX DE CHOMAGE 13.9% (14076 CHÔMEURS)



TAUX DE CHOMAGE DES 15/24 ANS 26.6%  
TAUX DE CHOMAGE DES 25/54 ANS 12.6%  
TAUX DE CHOMAGE DES 55/64 ANS 11.5%



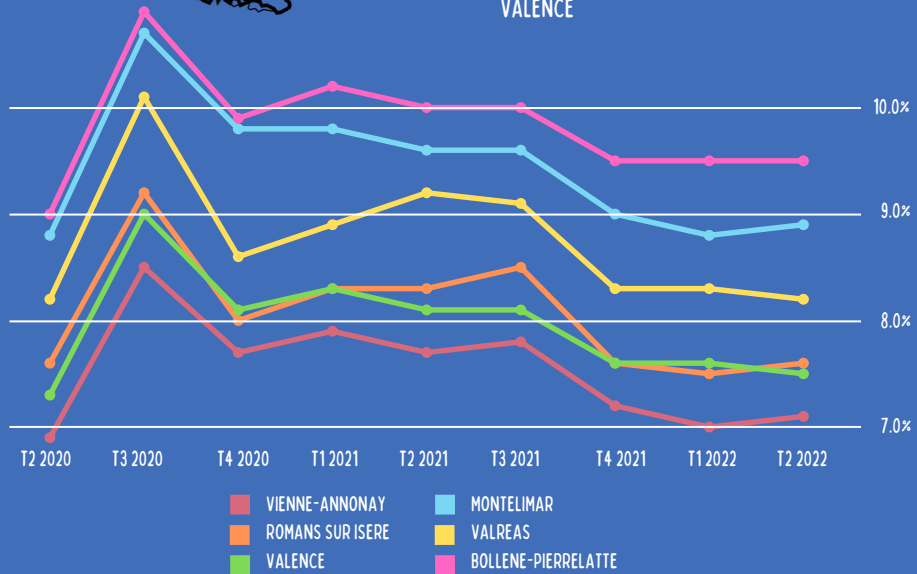
AUCUN DIPLOME OU CERTIFICAT D'ETUDES PRIMAIRES 27.1%  
BEP, BREVET DES COLLEGES, DNB 19.5%  
CAP, BEP OU EQUIVALENT 15.9%  
BACCALAUREAT, BREVET PROFESSIONNEL OU EQUIVALENT 14.1%  
DIPLOME DE L'ENSEIGNEMENT SUPERIEUR - BAC+2 8.9%  
DIPLOME DE L'ENSEIGNEMENT SUPERIEUR - BAC+3 OU +4 8.5%  
DIPLOME DE L'ENSEIGNEMENT SUPERIEUR - BAC+5 OU PLUS 6.6%



## ZONE D'EMPLOI - CHOMAGE

DONNEES TRIMESTRIELLES DU DEUXIEME TRIMESTRE 2020 AU DEUXIEME TRIMESTRE 2022

DÉPEND DE LA ZONE D'EMPLOI DE  
ROMANS SUR ISERE  
VALENCE



## DEMANDEURS D'EMPLOI

CATEGORIE ABC - INTERCOMMUNALITE - DONNEES SEPTEMBRE 2022

20759 DEMANDEURS EN CATEGORIE ABC (-6.5% SUR UN AN)

## DEMANDEURS D'EMPLOI

CATEGORIE A - INTERCOMMUNALITE - DONNEES SEPTEMBRE 2022

11017 DEMANDEURS EN CATEGORIE A DONT

- 1831 ONT MOINS DE 26 ANS (17%)
  - 13.5% SUR UN AN
- 3202 ONT PLUS DE 50 ANS (29%)
  - 10.7% SUR UN AN

4554 DEMANDEURS D'EMPLOIS EN CATEGORIE A SONT INSCRITS DEPUIS 1 AN (-20.9% SUR UN AN)

## PRINCIPAUX SECTEURS RECRUTEURS

CUMUL SUR 12 MOIS - INTERCOMMUNALITE - DONNEES SEPTEMBRE 2022

|  |        |
|--|--------|
| 8121Z - NETTOYAGE COURANT DES BÂTIMENTS  | 3,90 % |
| 5610C - RESTAURATION DE TYPE RAPIDE      | 3,90 % |
| 5610A - RESTAURATION TRADITIONNELLE      | 3,80 % |
| 8610Z - ACTIVITÉS HOSPITALIÈRES          | 2,90 % |
| 8411Z - ADMINISTRATION PUBLIQUE GÉNÉRALE | 2,30 % |

## METIERS LES PLUS RECHERCHES

PAR LES DEMANDEURS D'EMPLOIS EN CATEGORIE ABC - INTERCOMMUNALITE - DONNEES SEP. 2022

|  |        |
|--|--------|
| K1303 - ASSISTANCE AUPRÈS D'ENFANTS                            | 4,30 % |
| K2204 - NETTOYAGE DE LOCAUX                                    | 3,10 % |
| N1103 - MAGASINAGE ET PRÉPARATION DE COMMANDES                 | 3,00 % |
| M1607 - SECRÉTARIAT  | 2,90 % |
| D1214 - VENTE EN HABILLEMENT ET ACCESSOIRES DE LA PERSONNE     | 2,60 % |
| K1304 - SERVICES DOMESTIQUES                                   | 2,20 % |
| N4105 - CONDUITE ET LIVRAISON PAR TOURNÉES SUR COURTE DISTANCE | 2,00 % |
| H3302 - OPÉRATIONS MANUELLES D'ASSEMBLAGE TRI OU EMBALLAGE     | 1,90 % |
| D1507 - MISE EN RAYON LIBRE-SERVICE                            | 1,90 % |
| M1601 - ACCUEIL ET RENSEIGNEMENTS                              | 1,60 % |

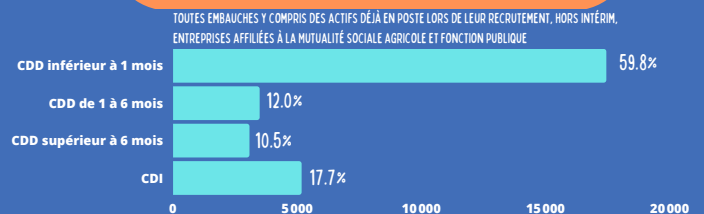
## TOP 3 - EMPAUCHES SUR LA PERIODE

PENDANT LE 3EME TRIMESTRE - INTERCOMMUNALITE - DONNEES SEPTEMBRE 2022

|  |      |
|--|------|
| SANTÉ HUMAINE ET ACTION SOCIALE                    | 5370 |
| ACTIVITÉS DE SERVICES ADMINISTRATIFS ET DE SOUTIEN | 4530 |
| ARTS, SPECTACLES ET ACTIVITÉS RÉCRÉATIVES          | 3720 |

## EMBAUCHES PAR TYPE DE CONTRAT

PENDANT LE 3EME TRIMESTRE - INTERCOMMUNALITE - DONNEES SEPTEMBRE 2022



### SOURCES

**Population:** Insee, RP2019 exploitation principale, géographie au 01/01/2022.  
**Activité des habitants:** Insee, RP2008, RP2013 et RP2019, exploitations principales, géographie au 01/01/2022.  
**Logements:** Insee, RP1967 à 1999 dénombremments, RP2008 au RP2019 exploitations principales.  
**Etudes:** Insee, RP2008, RP2019, exploitations principales, géographie au 01/01/2022.  
**Secteurs d'Activité:** Insee, Répertoire des entreprises et des établissements (Sirene) en géographie au 01/01/2021. - Champ: activités marchandes hors agriculture.  
**Emplois des habitants:** Insee, RP2019 exploitation complémentaire lieu de travail, géographie au 01/01/2022.  
**Transports pour se rendre au travail:** Insee, RP2019 exploitation principale, géographie au 01/01/2022.  
**Salaires net horaire:** Insee, Bases Tous salariés, fichier salariés au lieu de résidence en géographie au 01/01/2022.

### SOURCES

**Taille-Activité:** Insee, Flores (Fichier Localisé des Rémunérations et de l'Emploi Salarié) en géographie au 01/01/2022. Champ: hors secteur de la défense et hors particuliers employeurs.  
**Créations d'entreprises en 2021:** Insee, Répertoire des entreprises et des établissements (Sirene) en géographie au 01/01/2021. Champ: activités marchandes hors agriculture.  
**Zone d'emploi:** Insee, Estimations de taux de chômage localisés.  
**Chômage en 2019:** Insee, RP2008, RP2013 et RP2019, exploitations principales, géographie au 01/01/2022.  
**Demandeurs d'emplois:** PÔLE EMPLOI Auvergne-Rhône-Alpes  
**Métiers les plus recherchés:** PÔLE EMPLOI Auvergne-Rhône-Alpes  
**Principaux secteurs recruteurs:** ACOSS, CCMSA  
**Top 3 - Embauches sur la période (sur les 21 secteurs NAF):** ACOSS & MSA  
**Embauches par type de contrat:** ACOSS & MSA